



**LINK ZUM AVS-SYSTEM:** <https://meldeschein.avs.de/kluetz/>

(Ihre Login-Daten erhalten Sie beim City- & Tourismusmanagement Stadt Klütz, E-Mail [s.stoeckmann@kluetz-mv.de](mailto:s.stoeckmann@kluetz-mv.de); Tel. 038825 267240)

## 1. Anlegen der Kurkarte/des Meldescheins:

- Eingabe der Daten: An-/Abreise, Vor- und Nachnamen Haupt- und Begleitpersonen und Auswahl der jeweiligen Kategorie: Vollzahler, Schwerbehindert GdB 50, Begleitpersonen GdB 50, 100 GdB Schwerbehindert, 100 Begleitperson, Kind
- Mindestens bei der Hauptperson muss eine gültige E-Mail-Adresse eingetragen sein.**  
Bei allen Reisenden, die die Gästekarte digital erhalten **möchten**, muss das Häkchen „DigiCard to go“ gesetzt sein.
- Ist eine E-Mailadresse beim Hauptreisenden erfasst und bei den weiteren Begleitpersonen der Haken „DigiCard to go“ gesetzt, jedoch für diese keine E-Mail-Adresse hinterlegt, werden alle Anhänge an die E-Mailadresse des Hauptreisenden versendet.
- Soll jede Person die Gästekarte in einer separaten E-Mail erhalten, muss pro Person neben dem Haken zur DigiCard to go **eine E-Mail-Adresse eingetragen** werden.

Meldescheinnummer	<input type="text"/>	Straße / Hausnr.	<input type="text"/>
manuelle Meldescheinr.	<input type="text"/>	PLZ / Ort	<input type="text"/>
Meldescheintyp	Meldeschein	Herkunftsland	Deutschland
Firma	AVS Test Hotel	Staatsangehörigkeit	deutsch
Objekt	AVS Test Hotel	Ausweisnummer	<input type="text"/>
Anreise	03.06.2025	Geburtsdatum	<input type="text"/>
Abreise	08.06.2025	Weitere Angaben	<input type="text"/>
Kategorie	Erwachsener	KFZ-Kennzeichen	<input type="text"/>
Anrede	Frau		
Name	Muster		
Vorname	Maria	Kommentar	<input type="text"/>
E-Mailadresse	maria.muster@mail.de	DigiCard to go	<input checked="" type="checkbox"/>
Gesamtbetrag in CHF		<input type="text"/>	

Begleitpersonen		Alle
1. Begleitperson		
Kategorie	Jugendlicher	Anreise
Anrede	Herr	Abreise
Name	Muster	Geburtsdatum
Vorname	Martin	Staatsangehörigkeit
E-Mailadresse	<input type="text"/>	Ausweisnummer
		DigiCard to go



## 2. Versand der digitalen Kurkarte

- Nach dem „Speichern“ der Daten erscheint ein Button „Versand DigiCard to go“.

Berechnung: Angelegt [↗](#)

Meldescheinnummer	<input type="text" value="4315870"/>	Straße / Hausnr.	<input type="text"/>
manuelle Meldescheinnr.	<input type="text"/>	PLZ / Ort	<input type="text"/>
Meldescheintyp	<input type="text" value="Meldeschein"/>	Herkunftsland	<input type="text" value="Deutschland"/>
Firma	<input type="text" value="AVS Test Hotel"/>	Staatsangehörigkeit	<input type="text" value="deutsch"/>
Objekt	<input type="text" value="AVS Test Hotel"/>	Ausweisnummer	<input type="text"/>
Anreise	<input type="text" value="03.06.2025"/> <small>(TT.MM.JJJJ)</small>	Geburtsdatum	<input type="text"/> <small>(TT.MM.JJJJ)</small>
Abreise	<input type="text" value="08.06.2025"/> <small>(TT.MM.JJJJ)</small>	Weitere Angaben	<input type="text"/>
Kategorie	<input type="text" value="Erwachsener"/>	KFZ-Kennzeichen	<input type="text"/>
Anrede	<input type="text" value="Frau"/>		
Name	<input type="text" value="Muster"/>		
Vorname	<input type="text" value="Maria"/>	Kommentar	<input type="text"/>

Begleitpersonen Alle ▾

1. Muster Martin - Jugendlicher [↗](#)

+

Meldeschein mitdrucken

Gästekarten drucken

- Mit Klick auf diesen Button erfolgt der Versand der digitalen Gästekarten an die hinterlegten E-Mail-Adressen.

Hinweis: **Versand der E-Mails erfolgreich abgeschlossen.**

- Die Kurkarten können jederzeit angelegt und der Versand „DigiCard to go“ ausgewählt werden. Die digitale Kurkarte wird generell **erst 3 Tage vor Anreise** vom System an den Gast versenden. Bsp: Anreise 17.07.2026:

Hinweis: **E-Mail wird am 14.07.2026 versendet.**

- Innerhalb des Aufenthaltszeitraums können die E-Mails mehrfach versendet werden.
- Es erfolgt keine Rückmeldung vom System, wenn die E-Mails nicht zugestellt werden konnten. Achten Sie deshalb auf Rechtschreibung und Interpunktion.

- Ende -



### ZUR INFO – SO SIEHT EINE DIGITALE KURKARTE AUS:

Der Gast erhält eine E-Mail mit Informationen zur Kurkarte und die Kurkarte als Anlage:

Ihre digitale Kurkarte der Stadt Klütz

Kurkarte Stadt Klütz <kluetz\_mv@avs.de>  
To s.stoeckmann@kluetz-mv.de

Mo 03.11.2025 14:24

Digitale Kurkarte Klütz\_1.pdf 80 KB  
Digitale Kurkarte Klütz Wallet\_1.pkpass 117 KB

Liebe Gäste,

herzlich willkommen in Klütz.


Damit Sie bestens auf Ihren Aufenthalt vorbereitet sind, finden Sie im Anhang Ihre **digitale Kurkarte**.

- **Infos zur Region:** [www.kluetz-mv.de](http://www.kluetz-mv.de)
- **Veranstaltungen & Kultur:** [Veranstaltungskalender](#)
- **Vergünstigungen/Ermäßigungen mit Ihrer Kurkarte:** [Kurkarte & Vorteile](#)
- **Stadtinformation Klütz:** [Kontakt und Öffnungszeiten](#)
- **Fragen zur Buchung:** bitte kontaktieren Sie Ihren Gastgeber

**Gültigkeit der Kurkarte:**  
Die Kurkarte gilt in der Stadt Klütz und ihren Ortsteilen Arpshagen, Christinenfeld, Goldbeck, Grundshagen, Hofzumfelde, Kühnstein, Niederklütz, Oberhof, Tarnewitzerhagen, Steinbeck und Wohlenberg.  
(Die Kurkarte ist nicht übertragbar, nur gültig für die Dauer Ihres Aufenthalts und bei Kontrollen vorzuzeigen.)

Wir wünschen Ihnen eine schöne Zeit in Klütz und im Klützer Winkel!

Herzliche Grüße

 **Schloßstadt  
Klütz**

**KURKARTE**  
**Stadt Klütz**



Gültig in der Schloßstadt Klütz und den Ortsteilen Arpshagen, Christinenfeld, Goldbeck, Grundshagen, Hofzumfelde, Kühnstein, Niederklütz, Oberhof, Tarnewitzerhagen, Steinbeck und Wohlenberg.

test  
SB  
Testhotel  
04.11.25 - 05.11.25  
1,00 €





## WENN SIE KURKARTEN WEITERHIN AUSDRUCKEN MÖCHTEN:

Begleitpersonen Alle ▾

1. Muster Martin - Jugendlicher 🔗

+

Speichern
Neu
Abbrechen
Ungültig
Kopieren
Historie

Meldeschein mitdrucken ☐

Gästekarten drucken

Versand DigiCard to go

- Wenn der Haken bei „Meldeschein mitdrucken“ gesetzt wird, kann die übliche Kurkarte mit Meldeschein auf den Kurkartenvordrucken, die Sie in der Stadtinformation erhalten, ausgedruckt werden.
- Sie können auch nur auf „Gästekarten drucken“ klicken, in diesem Fall wird auch die übliche Kurkarte (allerdings ohne Meldeschein, d.h. ohne das ausgefüllte obere rechte Viertel auf der Kurkarte) ausgedruckt.

**Kurkarte**

test  
17.11.25 - 19.11.25  
0,00 €  
Testhotel

15810 S0

Erholungsort **Klütz**

**Kurkarte**

✗

Erholungsort **Klütz**

**Kurkarte**

✗

Erholungsort **Klütz**

**Kurkarte**

✗

Erholungsort **Klütz**

**Kurkarte**

✗

Erholungsort **Klütz**

**Kurkarte**

✗

Erholungsort **Klütz**

**Kurkarte**

✗

Erholungsort **Klütz**

**Kurabgabeschein für den Vermieter / Vermittler**

Testhotel  
MS-Nr.: 15810 / 04.11.2025 11:58  
Anreise: 17.11.25  
Abreise: 19.11.25

test (S0) 17.11.25-19.11.25 / 0,00 €  
Gezahlter Kurbeitrag: 0,00 €

Deutschland - deutsch

Ich bin/Wir sind damit einverstanden, dass meine/i unsere Daten im Rahmen des Meldesetzes und der Kurbeitragssatzung der Stadt Klütz unter Einhaltung der Vorschriften des Datenschutzes elektronisch verarbeitet und gespeichert werden.

Erholungsort **Klütz**

**Für den Gast**

Liebe Gäste, wir wünschen Ihnen einen schönen Aufenthalt in Klütz.

**Veranstaltungskalender Klütz**

07.11.2025 18:00-19:30 Uhr "Der Strand leuchtet" - Schwarzlichterkurs am Wohlenberger Strand - mit Anm. stadtinfo@kluetz-mv.de, 038825 267240  
Teilnahme: EUR 12,00 für Kurkarteninhaber d. Stadt Klütz

13.11.2025, 19:00-21:00 Uhr Kino im Literaturhaus "Uwe Johnson"

"Mittagsstunde" - Eintritt: EUR 5,00 für Kurkarteninhaber d. Stadt Klütz

Begrenzte Plätze - um Voranmeldung wird gebeten:  
stadtinfo@kluetz-mv.de; 038825 267240

10.11.2025 Eröffnung Hannah-Arendt-Woche im Literaturhaus  
14.11.2025 Abschlussveranstaltung H.-Arendt-Woche im Literaturhaus  
15.11.2025 Erwachsenen-Kind-Yoga bei Einfach-nur-Yoga in Klütz  
16.11.2025 Yoga-Workshop bei Einfach-nur-Yoga  
20.11.2025 Musical Dinner Show auf Schloss Bothmer  
21.11.2025 Musical Dinner Show auf Schloss Bothmer

Detaillierte Informationen und weitere Veranstaltungen finden Sie unter [www.kluetz-mv.de](http://www.kluetz-mv.de), auf den Social-Media-Kanälen und bei der Stadtinformation Klütz, Im Thurov 14 in Klütz.

Änderungen vorbehalten.

www.kluetz-mv.de

Wenn „Gästekarte drucken“ ausgewählt wird, wird dieser Abschnitt nicht gedruckt (Bereich bleibt unbedruckt).

Wenn „Meldeschein mitdrucken“ ausgewählt wird, wird die „übliche“ komplette Kurkarte mit diesem Bereich ausgedruckt.



## 3. DigiCard to go Suchfunktionalität

- Es existiert ein separater Menüpunkt „DigiCard to go – Suche“.
- Über diesen Menüpunkt kann nach Meldescheinen, für die die Voraussetzungen für die DigiCard to go erfüllt sind, gesucht werden.




### Erklärungen zur Suchfunktionalität

Meldeschein/Kurkartennummer	Suche nach einer eindeutigen MS-Nummer → 1 Ergebnis möglich
E-Mail	Suche nach einer eindeutigen E-Mail-Adresse → mehrere Ergebnisse möglich
Name	Suche nach einem eindeutigen Nachnamen → mehrere Ergebnisse möglich Es wird auch auf Ebene Begleitperson gesucht
Vorname	Suche nach einem eindeutigen Vornamen → mehrere Ergebnisse möglich Es wird auch auf Ebene Begleitperson gesucht
DigiCard	Voraussetzungen „DigiCard to go“ Ja = E-Mail-Adresse und Haken gesetzt Nein = E-Mail-Adresse und Haken nicht gesetzt Beides = entweder E-Mail-Adresse und/oder Haken gesetzt
Versand Button	Ja = Button „Versand“ geklickt Nein = Button „Versand“ nicht geklickt Beides = Button „Versand“ geklickt oder nicht geklickt

- In der Suchfunktionalität werden Meldescheine berücksichtigt, die die Voraussetzungen für die DigiCard to go erfüllt haben (mind. E-Mail-Adresse eingetragen, Haken gesetzt).
- Es werden lediglich Meldescheine berücksichtigt, die den Status „Angereist“ bzw. „Vor Anreise“ haben.
- Es kann hierbei nach Firmen, Objekten oder Kundendaten gesucht und auch der Status der DigiCard to go ausgelesen werden.
- Die Suchergebnisse erfolgen pro Person/DigiCard to go.



- Über das **Stift-Icon** können Sie den entsprechenden Meldeschein aufrufen, um **Daten zu ändern (An-/Abreisedaten, Namen ...)**. Eine Änderung der Daten ist nur bis 1 Tag vor dem eingegebenen Abreisedatum möglich. ggf.

DigiCard to go suchen								
Legende HP = Hauptperson BP = Begleitperson								
100 Elemente gefunden, zeige 1 bis 15 an. (1) (2) (3) (4) (5) (6) (7) (8) (9) (10) (11) (12) (13) (14) (15) (16) (17) (18) (19) (20) (21) (22) (23) (24) (25) (26) (27) (28) (29) (30) (31) (32) (33) (34) (35) (36) (37) (38) (39) (40) (41) (42) (43) (44) (45) (46) (47) (48) (49) (50) (51) (52) (53) (54) (55) (56) (57) (58) (59) (60) (61) (62) (63) (64) (65) (66) (67) (68) (69) (70) (71) (72) (73) (74) (75) (76) (77) (78) (79) (80) (81) (82) (83) (84) (85) (86) (87) (88) (89) (90) (91) (92) (93) (94) (95) (96) (97) (98) (99) (100)								
	MS-Nr.	Name	Vorname	Anreise	Abreise	E-Mail	DigiCard	Versand Button
	605496 (HP)	Musterfrau	Max	05.12.2022	08.12.2022	maildev@dv0.	ja	ja
	605496 (BP)	Musterfrau	Martha	05.12.2022	08.12.2022		ja	ja
	605496 (BP)	Musterfrau	Manuel	05.12.2022	08.12.2022		ja	ja



Mit einem Klick auf E-Mail-Historie kann man zusätzliche Details über versendete E-Mails der betreffenden digitalen Gästekarte nachvollziehen.

#### 4. Versand der digitalen Gästekarte via PMS-Schnittstelle (NUR FÜR BEHERBERGER MIT SCHNITTSTELLE ZUM AVS-SYSTEM!!)

Viele Beherberger arbeiten mit einem Reservierungssystem und übergeben die abrechnungs- und gästekartenrelevanten Daten via Schnittstelle ins AVS-Meldescheinsystem. Diese Schnittstelle kann je Reservierungssystem um die Informationen für die Digitale Gästekarte erweitert werden. Fragen Sie gerne bei Ihrem PMS-Dienstleister an, ob die Erweiterung um die DigiCard to go bereits umgesetzt wurde und wie Sie an die Funktionalität gelangen. Der PMS-Dienstleister wird Ihnen hierzu Auskunft erteilen oder kann bei AVS die aktuelle Schnittstellenbeschreibung anfordern.